

Consignado INSS

Taxa de juros

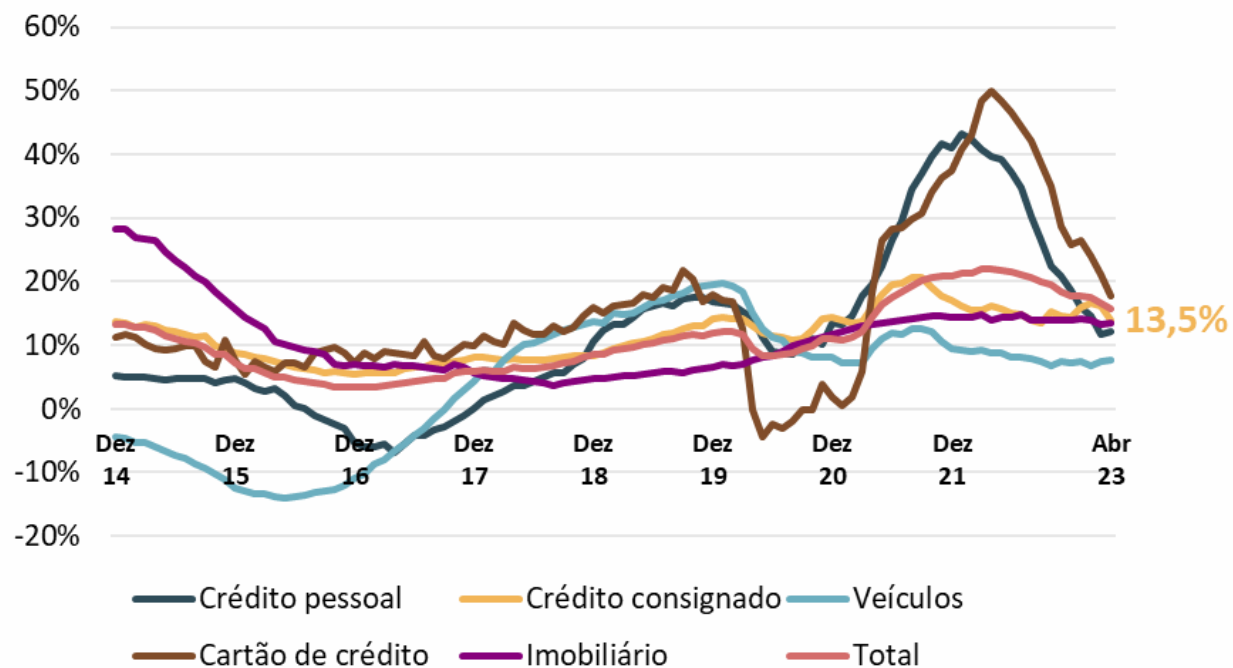
Desig – Departamento de Monitoramento do Sistema Financeiro

Banco Central do Brasil

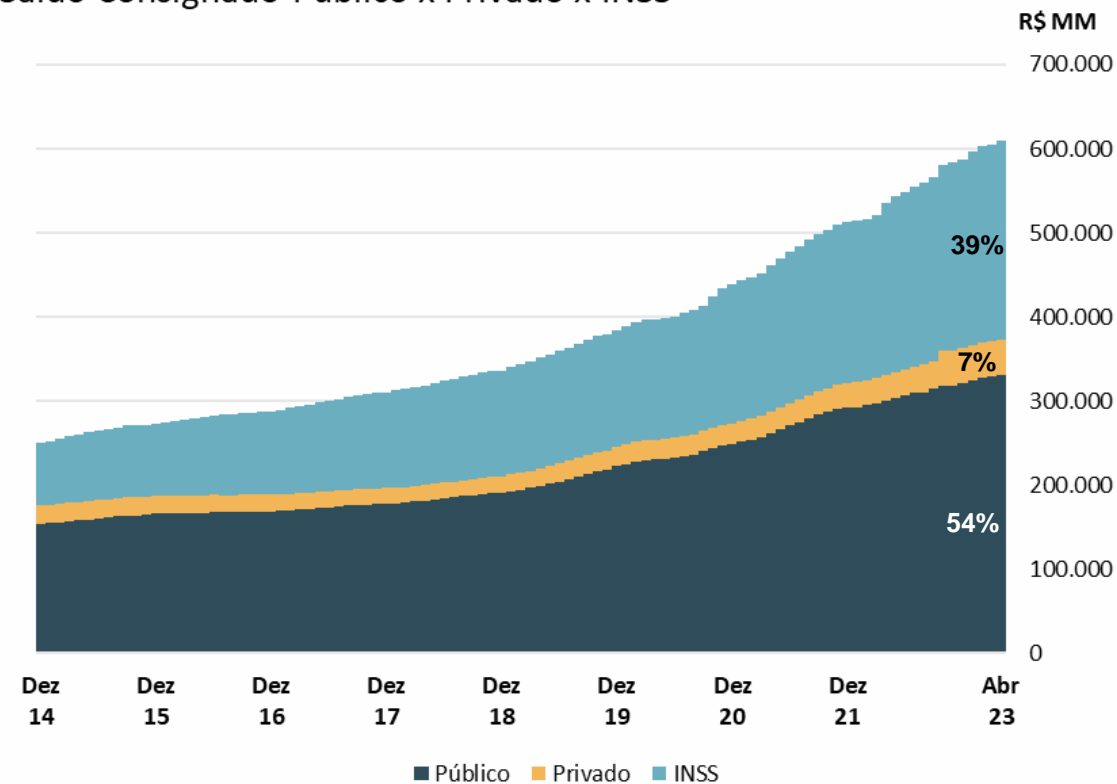
06/2023

1 – Informações Gerais: evolução

Taxa de crescimento - modalidades de crédito PF

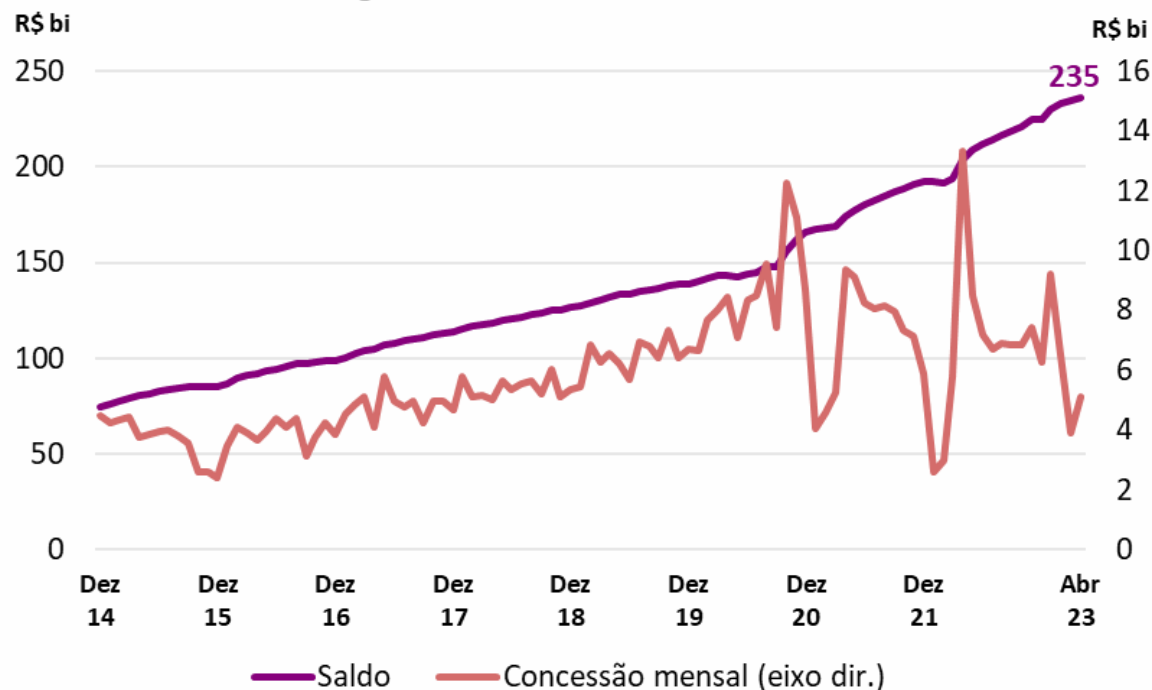


Saldo Consignado Público x Privado x INSS

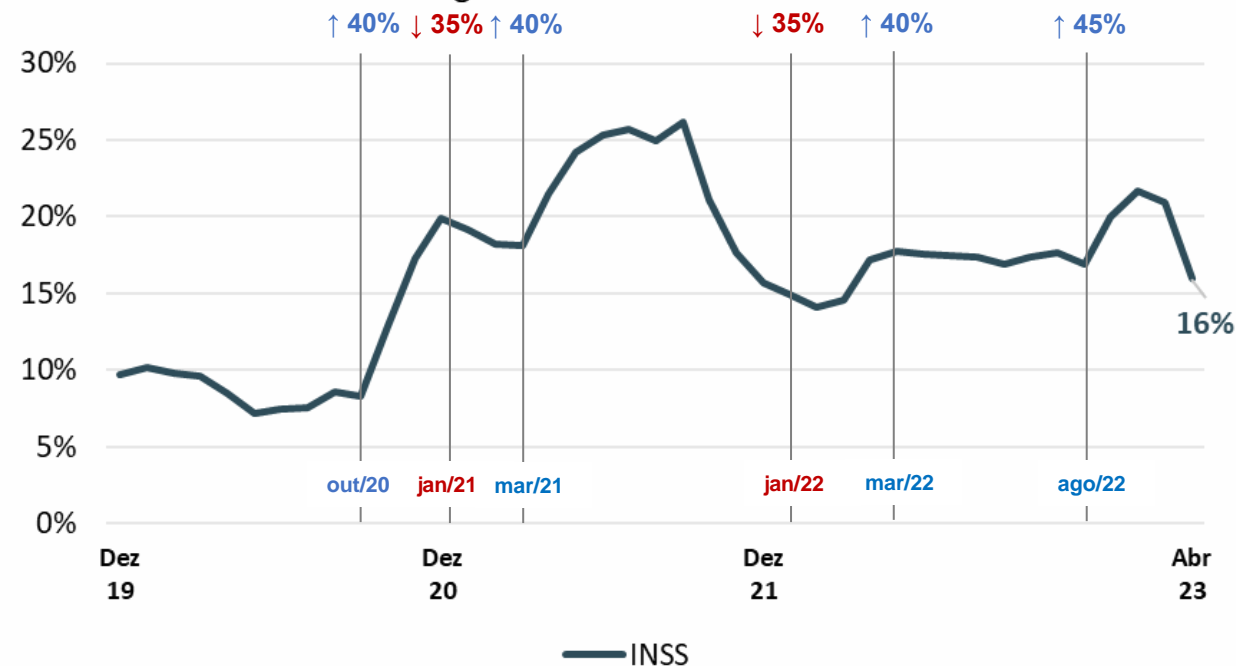


1 – Informações Gerais: crescimento

Saldo e concessão - Consignado INSS



Taxa de crescimento - Consignado INSS



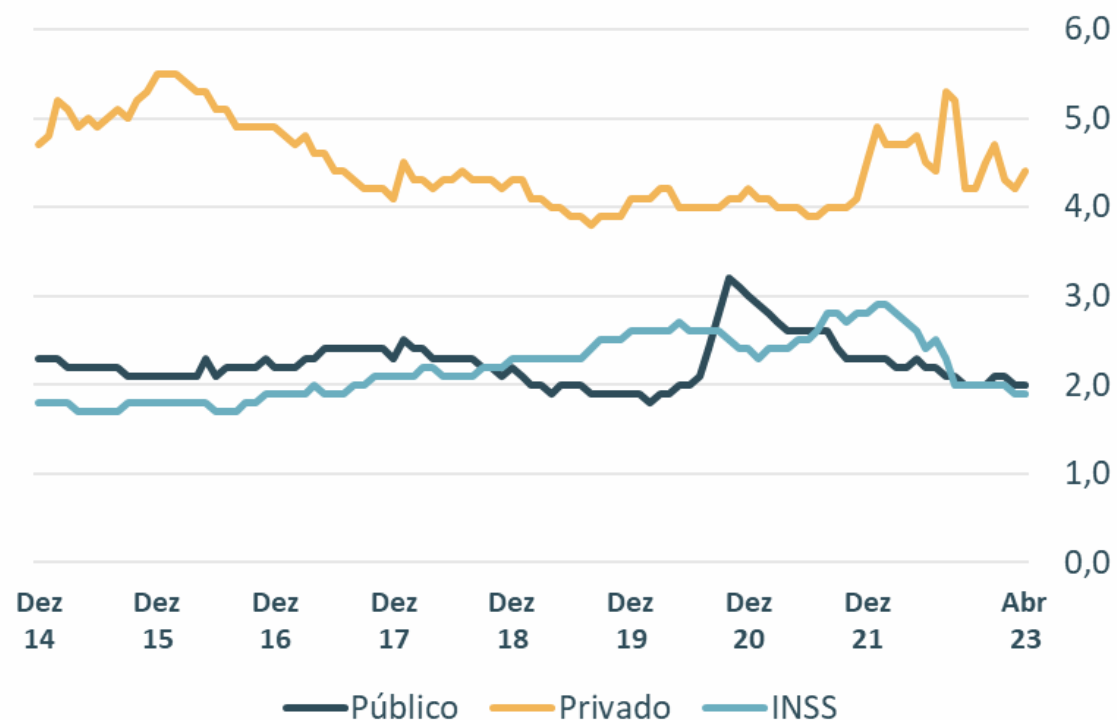
A carteira de consignado INSS apresenta um crescimento forte a partir de out/20 em razão do aumento da margem consignável para 40% (MPV 1.006, de 01/10/20). No período de jan a mar/21, a margem fica em 35%, período que se observa arrefecimento na taxa de crescimento, o que é alterado em abril/21, quando a margem retorna para 40%. Na sequência, observa-se queda nas concessões a partir de jan/22 em razão do retorno da margem consignável para 35% (fim da vigência da Lei 14.131/21). Em março/22, o percentual retorna para 40% (MPV 1.106/22) e a partir do final de 2022 passou a ser 45%.

1 – Informações Gerais: prazo médio e inadimplência

Prazo Médio - consignado INSS



Inadimplência consignado



Aumento dos prazos médios de concessão em razão de alteração do número máximo de prestações mensais de 72 para 84 a partir de mar/20 ([IN nº 106/PRES/INSS, DE 18/03/20](#)).

2 – Evolução das taxas de juros médias por IF (concessão)

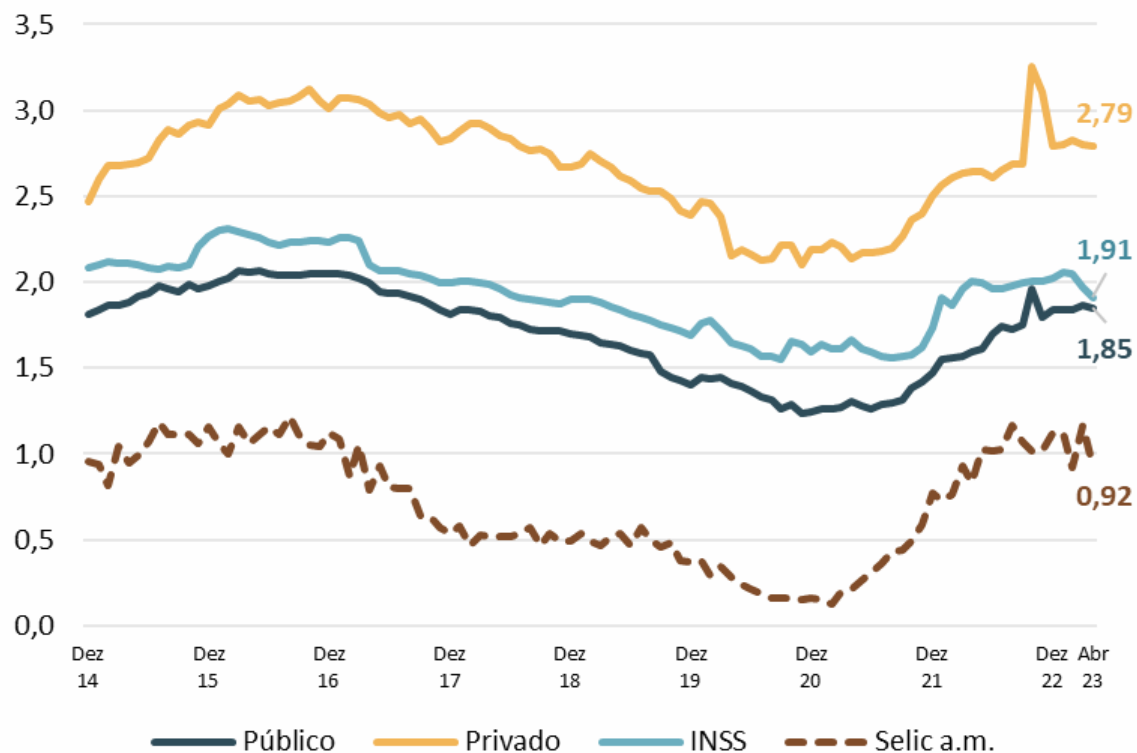
TAXA MÉDIA DE CONCESSÃO (1ª Semana do mês)	dez/19	mar/20	jun/20	set/20	dez/20	mar/21	jun/21	set/21	dez/21	mar/22	jun/22	set/22	dez/22	fev/23	mar/23	abr/23	mai/23
IFs GRANDES - Market Share de 69%																	
CAIXA ECONOMICA FEDERAL	1,57	1,56	1,48	1,45	1,50	1,53	1,50	1,45	1,63	1,61	1,76	1,91	1,83	1,83	1,86	1,88	1,88
BCO DO BRASIL S.A.	1,74	1,76	1,58	1,55	1,53	1,56	1,62	1,61	1,66	1,83	1,91	1,90	1,96	1,96	1,96	1,94	1,94
BCO BRADESCO FINANC. S.A.	1,57	1,67	1,67	1,62	1,41	1,56	1,68	1,49	1,61	1,70	1,86	1,87	1,72	1,81	1,91	1,80	1,75
BCO BRADESCO S.A.	1,75	1,80	1,65	1,62	1,65	1,59	1,55	1,58	1,67	1,95	2,07	2,03	2,06	2,08	2,06	1,97	1,94
BCO SANTANDER (BRASIL) S.A.	1,77	-	1,28	1,49	1,59	1,59	1,50	1,63	1,71	2,02	1,87	1,85	1,81	2,03	2,01	1,90	1,87
ITAÚ UNIBANCO S.A.	1,80	1,83	1,76	1,70	1,60	1,50	1,74	1,74	1,74	1,87	1,99	2,09	2,08	2,12	2,13	1,99	1,99
BANCO ITAÚ CONSIGNADO S.A.	1,92	1,94	1,67	1,61	1,64	1,70	1,66	1,68	1,72	2,00	2,06	2,08	2,10	2,10	2,10	1,94	1,97
IFs PEQUENAS E MÉDIAS - Market Share de 26%																	
BCO SAFRA S.A.	1,66	1,73	1,69	1,50	1,53	1,43	1,48	1,50	1,55	1,96	2,02	2,00	2,08	2,12	2,12	1,98	1,98
BCO DO ESTADO DO RS S.A.	1,42	1,48	1,34	1,29	1,32	1,35	1,45	1,37	1,49	1,50	1,68	1,83	1,88	1,98	1,99	1,88	1,90
BCO CETELEM S.A.	1,42	1,42	1,38	1,32	1,30	1,41	1,29	1,26	1,40	1,94	1,57	1,55	1,52	1,52	1,64	1,63	-
BCO AGIBANK S.A.	2,03	2,01	1,74	1,62	1,67	1,66	1,63	1,71	1,84	2,00	2,15	2,10	2,01	2,08	2,04	1,91	1,88
BCO DAYCOVAL S.A.	1,67	1,67	1,57	1,45	1,53	1,62	1,41	1,41	1,54	1,83	2,01	2,03	2,00	2,06	2,07	1,93	1,94
PARANA BCO S.A.	1,72	1,66	1,59	1,49	1,74	1,50	1,45	1,42	1,51	1,96	1,92	1,97	1,84	2,05	1,94	-	1,77
BCO BMG S.A.	1,75	1,96	1,75	1,75	1,71	1,74	1,61	1,62	1,72	1,98	2,09	2,04	2,03	2,04	2,03	1,90	1,87
BCO C6 CONSIG	-	-	1,76	1,76	1,75	1,81	1,77	1,73	1,62	2,09	2,03	2,00	2,14	2,11	2,07	1,95	1,86
BANCO PAN	1,93	2,01	1,75	1,73	1,79	1,82	1,81	1,81	1,80	2,14	2,14	2,14	2,14	2,14	2,14	1,93	1,91
BCO MERCANTIL DO BRASIL S.A.	2,01	2,02	1,78	1,71	1,75	1,78	1,78	1,76	1,77	2,09	2,11	2,11	2,11	2,11	2,11	-	2,01
Limite Legal	2,08	2,08	1,80	1,80	1,80	1,80	1,80	1,80	2,14	2,14	2,14	2,14	2,14	2,14	2,14	1,97	1,97

[Taxas de Juros \(bcb.gov.br\)](https://www.bcb.gov.br)

Fonte: SCR - Documento 3050

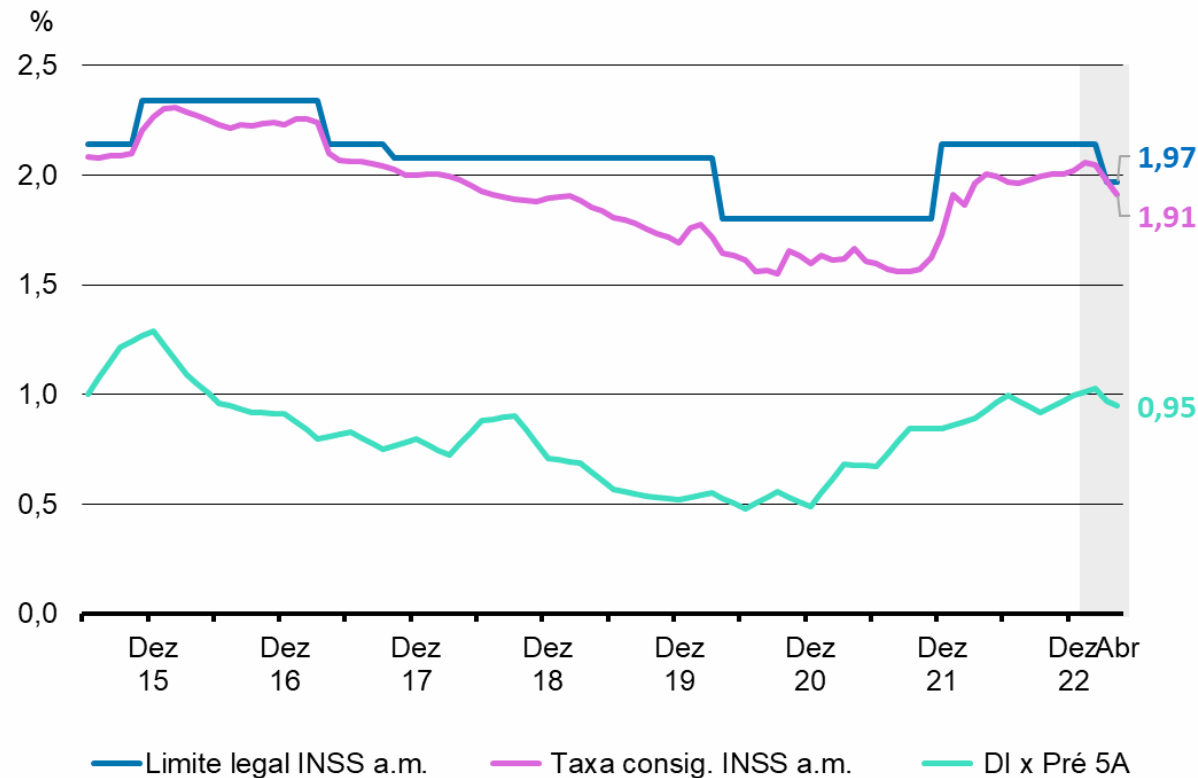
3 – Evolução das taxas de juros médias (concessão)

Taxas médias de juros (% a.m.)



Taxas de crédito consignado INSS - mar/23

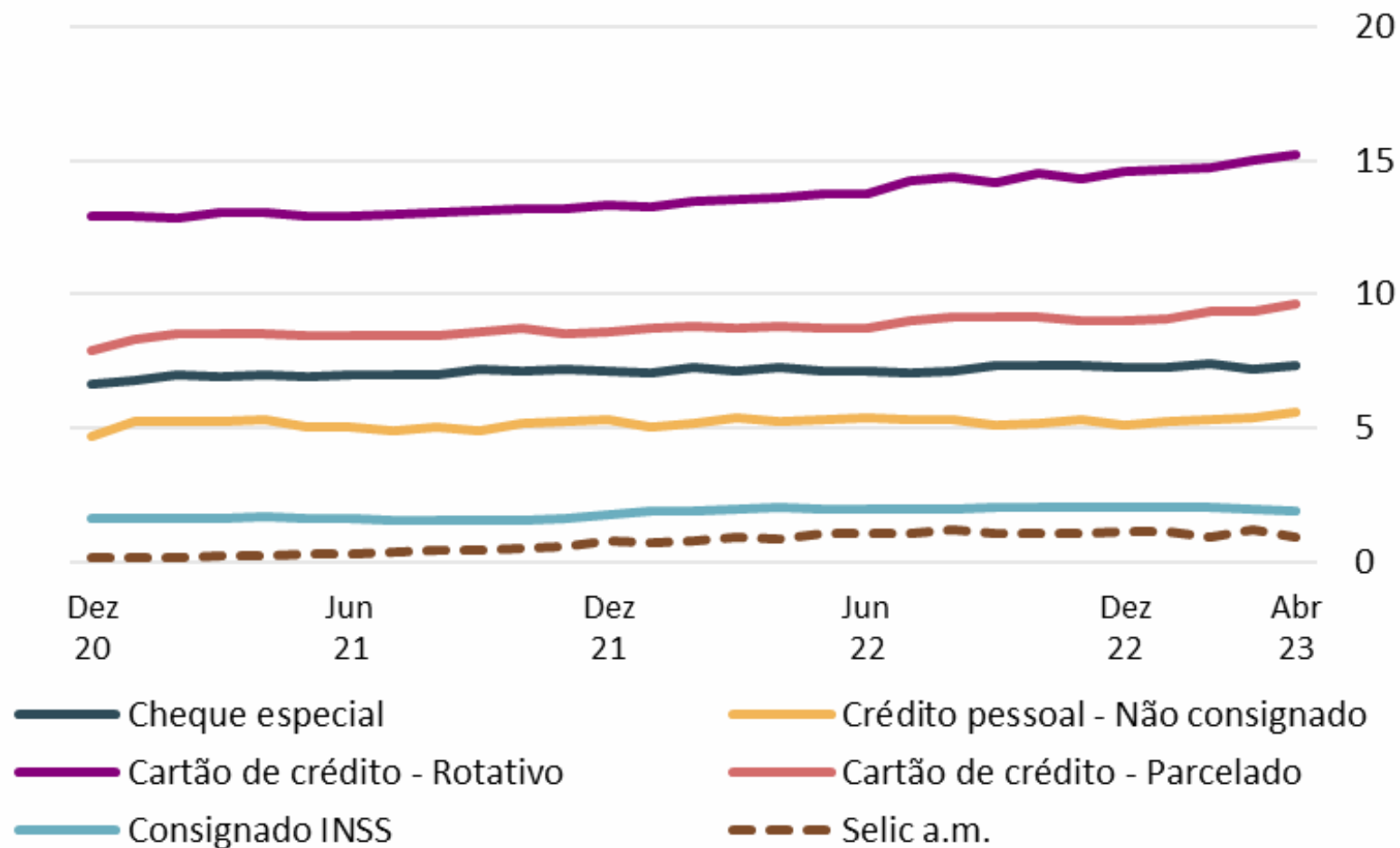
Taxas de mercado x limite legal



Fonte: SCR - Documento 3050

3 – Evolução das taxas de juros médias (concessão) – comparativo modalidades

Taxas médias de juros (% a.m.)

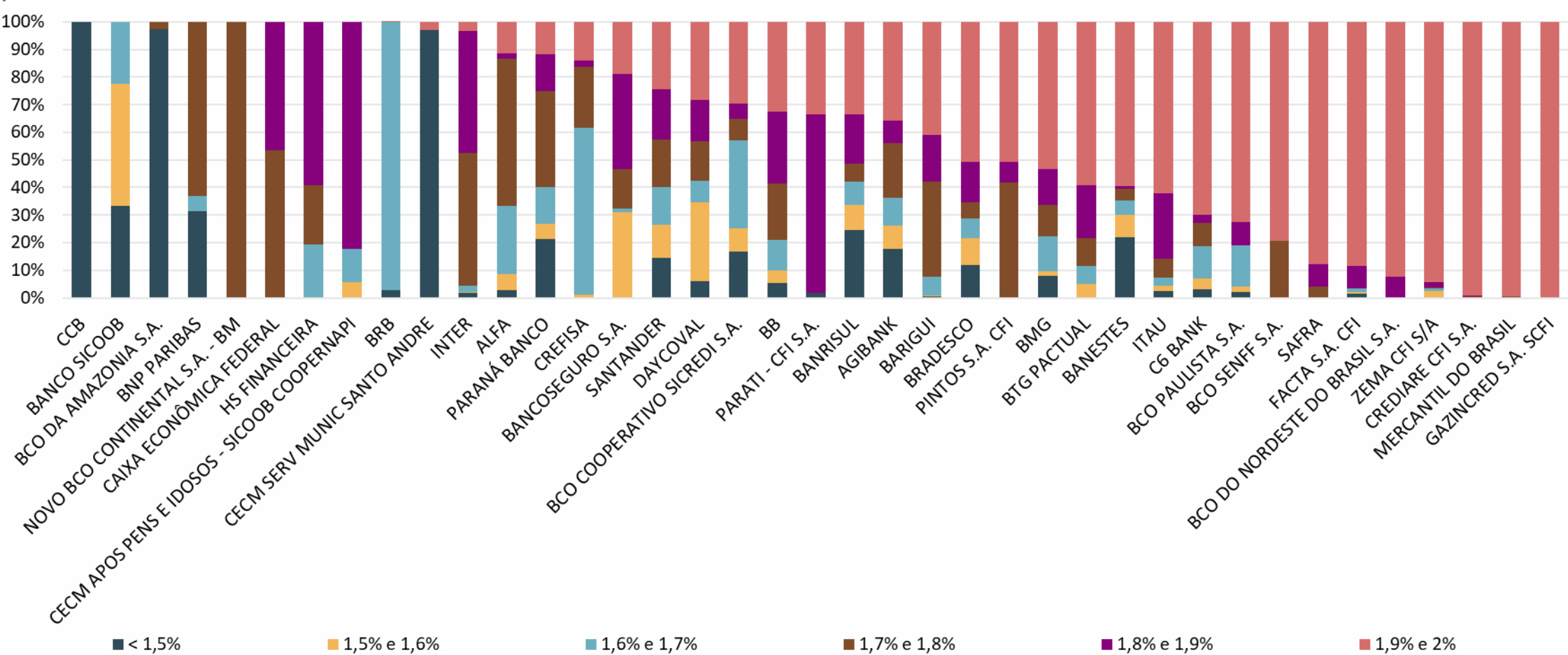


Fonte: SCR - Documento 3050

4 – Faixas de juros por IF

Faixas de juros das operações

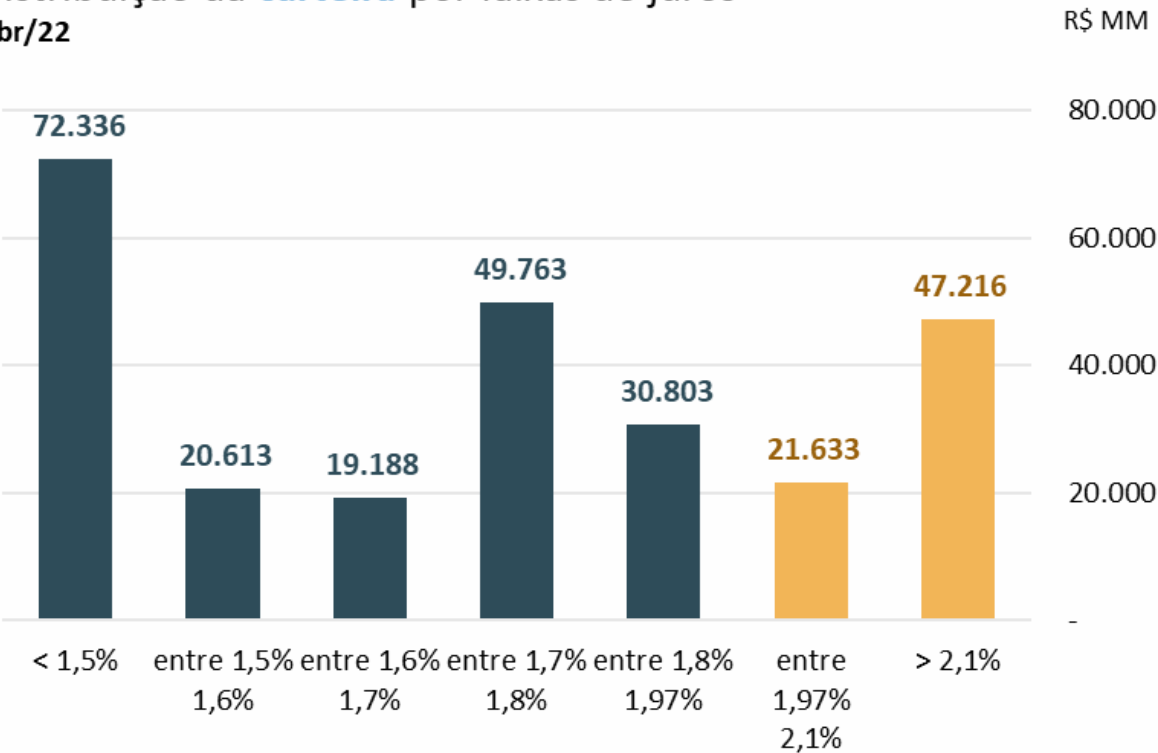
abr/23



Fonte: SCR - Documento 3040

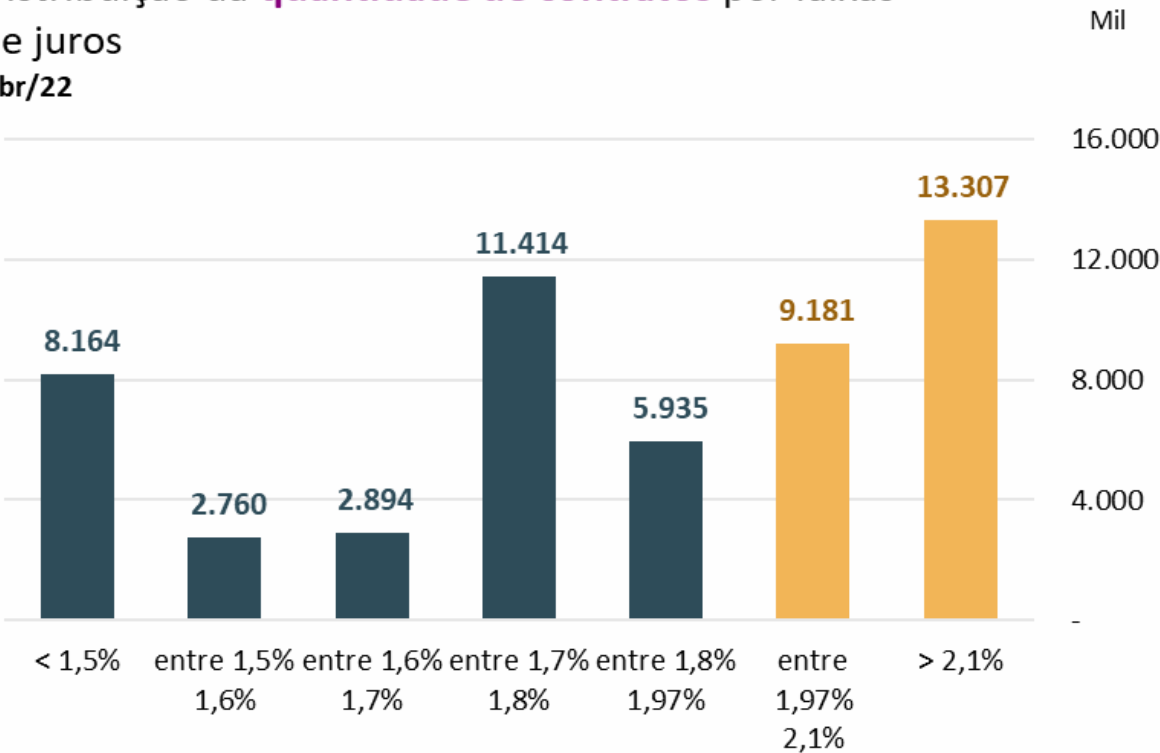
5 – Faixas de juros (estoque)

Distribuição da **carteira** por faixas de juros
Abr/22



Taxa acima de 1,97%: **R\$ 68 bilhões (26% da carteira)**

Distribuição da **quantidade de contratos** por faixas de juros
Abr/22



Taxa acima de 1,97%: **22 milhões de contratos (42% do total)**

Fonte: SCR - Documento 3040